

elektrischer Tischhub
electric table lifting

- » schwere und sehr hochwertige Gesamtausführung
- » elektrische Tischhöhenverstellung serienmäßig
- » integriertes Absauggebläse mit separatem Motor
- » zwei Bandgeschwindigkeiten sowie Links – Rechtslauf serienmäßig
- » große Kröpfung u. hintere Öffnung erlaubt das Schleifen großer Werkstücke
- » dynamisch gewuchtete Antriebs- u. Umlenkrolle
- » grafitbeschichteter Schleifschuh minimiert Reibungswiderstand
- » herausnehmbares Tischsegment (640x640mm) für sperrige Konstruktionen wie Rahmen usw.
- » Absauganschluss: 2x120mm


Lieferumfang: Schleifband, Schleifschuh mit Grafitbeschichtung

- » heavy and precise industrial setup
- » electric table height adjustment included
- » huge frame opening allows to process large work pieces
- » integrated dust collector with separate motor as standard
- » two sanding speeds as well as CW – CCW run as standard
- » dynamic balanced drive pulleys
- » graphite coated sanding shoe minimizes friction
- » removable table inlet (640x640mm) allows bulky work piece sanding works (frames)
- » dust collector connections: 2x120mm

included in delivery: sanding belt, sanding shoe

TECHNISCHE DATEN / TECHNICAL DATA

Arbeitstischmaße / table dimensions	2500x825 mm
Tischhub / vertical table stroke	600 mm
Schleifbandgeschwindigkeit / belt speed	18-36 m/sek
Schleifbandmaße / belt dimensions	7150x150mm
Kröpfungstiefe/bend depth	600 mm
Kröpfungshöhe/bend height	210 mm
Rollendurchmesser/roller diameter	240 mm
Absauganschluss/dust collector plug	2x120 mm
Gesamtmotorleistung S1 (100%) / S6 / total motor power S1 (100%) / S6	3,0 kW / 4,2 kW
Netzspannung / voltage	400 V
Nettogewicht ca. / net weight ca.	520 kg
Versandgewicht / gross weight	597 kg
Verpackungsmaße / packaging dimensions	1850x1200x1800mm/ 400x2600x400mm/ 1600x2500x300mm





ZUBEHÖR / ACCESSORIES

Artikel/article	
spezial Furnierschleifschuh/special veneer shoe	SBS340150
Schleifband Reiniger / sanding belt cleaner	SBR203
Schleifbänder / grinding belts	
Schleifbänder BSM 2600P	
Körnung/grain 40	SB2600PK40
Körnung/grain 60	SB2600PK60
Körnung/grain 80	SB2600PK80
Körnung/grain 100	SB2600PK100
Körnung/grain 120	SB2600PK120
Körnung/grain 150	SB2600PK150
SET 1xK60, 3xK80, 3xK100, 3xK120	SB2600PSET

Wichtig: Schleifbänder und Schleifteller

Attention: sanding belts and sanding discs



Schleifteller und Schleifbänder werden ausschließlich in 5er Paketen angeboten!

Sanding discs and sanding belts are only offered in 5-packs!